

TL-D MASTER TL-D Super 80



Effektivt lysrør med forbedret fargegjengivelse

Lyskilden MASTER TL-D Super 80 gir flere lumen per watt og bedre gjengivelse enn TL-D-standardfarger. Den har i tillegg et lavere kvikksølvinnhold. Lyskilden kan brukes i eksisterende TL-D-armaturer.

Produktfordeler

- God fargegjengivelse
- Relativt høy effektivitet, både i starten og i løpet av levetiden til lyskilden, med høyt lumenvedlikehold
- Skap stemninger som varierer fra varmt, hvitt lys til kjølig dagslys

Produktegenskaper

- Svært effektiv trebånd lysrør
- Høy lyseffekt fra begynnelsen av, sammenlignet med standardfarger
- Liten kvikksølvmengde
- Kan brukes sammen med tradisjonelle eller elektroniske forkoblinger
- Elektroniske forkoblinger gir høyere effektivitet

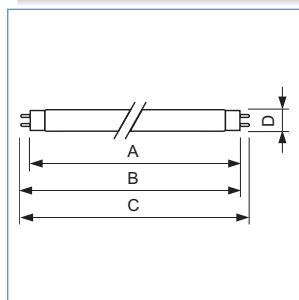

Miljøvennlig

- Beste miljøvennlige T8 lysrør på grunn av TL-D /800 overlegen energieffektivitet sammenlignet med standard TL-D lysrør. Laveste kvikksølvinnhold på markedet og 100% blyfri.

- Lavest kvikksølvinnhold på markedet for fullfarge 800 lysrør.
- Denne produktfamilien innfrir kravene i RoHS direktivet.
- Denne produktfamilien omfattes av WEEE direktivet og håndteres av RENAS i Norge.

Bruksområder

- Egnet for bruk i et bredt utvalg armaturer for bruksområder som har med mennesker å gjøre - så som skoler, kontorer, butikker, teatre fabrikklokaler etc.



Dim. nr.	A max.	B min.	B max.	C max.	D max.
1	437,4	442,1	444,5	451,6	28
2	589,8	594,5	596,9	604,0	28
3	970,0	974,7	977,1	984,2	28
4	894,6	899,3	901,7	908,8	28
5	1199,4	1204,1	1206,5	1213,6	28
6	1047,0	1051,7	1054,1	1061,2	28
7	1500,0	1504,7	1507,1	1514,2	28
8	1763,8	1768,5	1770,9	1778,0	28

Type	Effekt/ Fargekode	Paknings- type	Paknings- utførelse	Sokkel	Farge- temper- atur	Lysutbytte ved 25°C	Lum Efficacy Rated EM 25°C	Levetid til 50% utfall forvrmEL		Dim. nr.	EOC 871 1500...
					(K)	(lm)	(lm/W)	(h)			
MASTER TL-D Super 80	15W/827	ISL	25	G13	2700	1000	67,0	20000	B	1	70278440
MASTER TL-D Super 80	15W/830	ISL	25	G13	3000	1000	67,0	20000	B	1	70279140
MASTER TL-D Super 80	15W/840	ISL	25	G13	4000	1000	67,0	20000	B	1	70280740
MASTER TL-D Super 80	18W/827	ISL	25	G13	2700	1350	75,0	20000	A	2	63162640
MASTER TL-D Super 80	18W/830	ISL	25	G13	3000	1350	75,0	20000	A	2	63165740
MASTER TL-D Super 80	18W/830	UNP	25	G13	3000	1350	75,0	20000	A	2	61054640
MASTER TL-D Super 80	18W/840	ISL	25	G13	4000	1350	75,0	20000	A	2	63171840
MASTER TL-D Super 80	18W/840	UNP	25	G13	4000	1350	75,0	20000	A	2	61012640
MASTER TL-D Super 80	18W/865	ISL	25	G13	6500	1300	72,0	20000	A	2	63177040
MASTER TL-D Super 80	23W/830	ISL	25	G13	3000	2050	89,0	20000	A	3	55863340
MASTER TL-D Super 80	23W/840	ISL	25	G13	4000	2050	89,0	20000	A	3	55870140
MASTER TL-D Super 80	30W/827	ISL	25	G13	2700	2400	80,0	20000	A	4	63180040
MASTER TL-D Super 80	30W/830	ISL	25	G13	3000	2400	80,0	20000	A	4	63183140
MASTER TL-D Super 80	30W/840	ISL	25	G13	4000	2400	80,0	20000	A	4	63186240
MASTER TL-D Super 80	30W/865	ISL	25	G13	6500	2300	76,7	20000	A	4	63189340
MASTER TL-D Super 80	36W/827	ISL	25	G13	2700	3350	93,0	20000	A	5	63192340
MASTER TL-D Super 80	36W/830	ISL	25	G13	3000	3350	93,0	20000	A	5	63195440
MASTER TL-D Super 80	36W/830	UNP	25	G13	3000	3350	93,0	20000	A	5	61017140
MASTER TL-D Super 80	36W/840	ISL	25	G13	4000	3350	93,0	20000	A	5	63201240
MASTER TL-D Super 80	36W/840	UNP	25	G13	4000	3350	93,0	20000	A	5	61018840
MASTER TL-D Super 80	36W/865	ISL	25	G13	6500	3250	90,0	20000	A	5	63207440
MASTER TL-D Super 80 1m	36W/830	ISL	25	G13	3000	3100	86,0	20000	A	3	55874940
MASTER TL-D Super 80 1m	36W/840	ISL	25	G13	4000	3100	86,0	20000	A	3	55877040
MASTER TL-D Super 80	38W/830	ISL	25	G13	3000	3350	88,0	20000	A	6	55880040
MASTER TL-D Super 80	38W/840	ISL	25	G13	4000	3350	88,0	20000	A	6	55883140
MASTER TL-D Super 80	58W/827	ISL	25	G13	2700	5240	90,0	20000	A	7	63210440
MASTER TL-D Super 80	58W/830	UNP	25	G13	3000	5240	90,0	20000	A	7	61019540
MASTER TL-D Super 80	58W/840	ISL	25	G13	4000	5240	90,0	20000	A	7	63219740
MASTER TL-D Super 80	58W/840	UNP	25	G13	4000	5240	90,0	20000	A	7	61029440
MASTER TL-D Super 80	58W/865	ISL	25	G13	6500	5000	86,0	20000	A	7	63225840
MASTER TL-D Super 80	70W/840	ISL	25	G13	4000	6200	89,0	20000	A	8	61592340

TL-D

MASTER TL-D Super 80



Additional technical data

Produktnavn	Dimmbar	Fargegjengivelses indeks (CRI)	Fargekode	Fargebenevnelse	Energy consumption kWh/1000h (kWh)	Kvikksølv (Hg) innhold (mg)	Lampekolbe
MASTER TL-D Super 80 18W/827	Ja	85	827	Glødelampe hvit	22	2	T8
MASTER TL-D Super 80 1m 36W/830	Ja	85	830	Varmhvit	42	2	T8
MASTER TL-D Super 80 38W/830	Ja	85	830	Varmhvit	45	2	T8
MASTER TL-D Super 80 18W/830	Ja	85	830	Varmhvit	22	2	T8
MASTER TL-D Super 80 1m 36W/840	Ja	85	840	Kaldhvit	42	2	T8
MASTER TL-D Super 80 38W/840	Ja	85	840	Kaldhvit	45	2	T8
MASTER TL-D Super 80 18W/840	Ja	85	840	Kaldhvit	22	2	T8
MASTER TL-D Super 80 70W/840	Ja	85	840	Kaldhvit	81	3	T8
MASTER TL-D Super 80 36W/840	Ja	85	840	Kaldhvit	42	2	T8
MASTER TL-D Super 80 18W/865	Ja	85	865	Kaldt dagslys	22	2	T8
MASTER TL-D Super 80 30W/827	Ja	85	827	Glødelampe hvit	36	2	T8
MASTER TL-D Super 80 36W/827	Ja	85	827	Glødelampe hvit	42	2	T8
MASTER TL-D Super 80 36W/865	Ja	85	865	Kaldt dagslys	42	2	T8
MASTER TL-D Super 80 58W/827	Ja	85	827	Glødelampe hvit	68	2	T8
MASTER TL-D Super 80 15W/840	Ja	82	840	Kaldhvit	19	2	T8
MASTER TL-D Super 80 58W/840	Ja	85	840	Kaldhvit	68	2	T8
MASTER TL-D Super 80 30W/865	Ja	80	865	Kaldt dagslys	36	2	T8
MASTER TL-D Super 80 58W/865	Ja	85	865	Kaldt dagslys	68	2	T8
MASTER TL-D Super 80 15W/827	Ja	85	827	Glødelampe hvit	19	2	T8
MASTER TL-D Super 80 15W/830	Ja	85	830	Varmhvit	19	2	T8
MASTER TL-D Super 80 23W/830	Ja	83	830	Varmhvit	28	2	T8
MASTER TL-D Super 80 23W/840	Ja	82	840	Kaldhvit	28	2	T8
MASTER TL-D Super 80 30W/830	Ja	85	830	Varmhvit	36	2	T8
MASTER TL-D Super 80 30W/840	Ja	85	840	Kaldhvit	36	2	T8
MASTER TL-D Super 80 36W/830	Ja	85	830	Varmhvit	42	2	T8
MASTER TL-D Super 80 58W/830	Ja	85	830	Varmhvit	68	2	T8

2nd additional technical data

Produktnavn	Levetid til 10% utfall (h)	Levetid til 10% med EL forvarm (h)	Levetid til 10% utfall EM (h)	Levetid til 50% utfall u/varmEL (h)	Levetid til 50% utfall forvarmEL (h)	Levetid til 50% utfall EM (h)	LSF EM 2000h Rated,3h cycle (%)	LSF EM 4000h Rated,3h cycle (%)	LSF EM 6000h Rated,3h cycle (%)	LSF EM 8000h Rated,3h cycle (%)	LSF EM 12000h Rated,3h cycle (%)	LSF EM 16000h Rated,3h cycle (%)	LSF EM 20000h Rated,3h cycle (%)
MASTER TL-D Super 80 18W/827	10000	17000	12000	12000	20000	15000	99	99	99	99	89	33	2
MASTER TL-D Super 80 1m 36W/830	10000	17000	12000	12000	20000	15000	99	99	99	99	89	33	2
MASTER TL-D Super 80 38W/830	10000	17000	12000	12000	20000	15000	99	97	96	95	89	33	2
MASTER TL-D Super 80 18W/830	10000	17000	12000	12000	20000	15000	99	99	99	99	89	33	2
MASTER TL-D Super 80 1m 36W/840	10000	17000	12000	12000	20000	15000	99	99	99	99	89	33	2
MASTER TL-D Super 80 38W/840	10000	17000	12000	12000	20000	15000	99	99	99	99	89	33	2
MASTER TL-D Super 80 18W/840	10000	17000	12000	12000	20000	15000	99	99	99	99	89	33	2
MASTER TL-D Super 80 70W/840	10000	17000	12000	12000	20000	15000	99	97	96	95	89	33	2
MASTER TL-D Super 80 36W/840	10000	17000	12000	12000	20000	15000	99	99	99	99	89	33	2
MASTER TL-D Super 80 18W/865	10000	17000	12000	12000	20000	15000	99	99	99	99	89	33	2
MASTER TL-D Super 80 30W/827	10000	17000	12000	12000	20000	15000	99	97	96	95	89	33	2
MASTER TL-D Super 80 36W/827	10000	17000	12000	12000	20000	15000	99	99	99	99	89	33	2
MASTER TL-D Super 80 36W/865	10000	17000	12000	12000	20000	15000	99	99	99	99	89	33	2
MASTER TL-D Super 80 58W/827	10000	17000	12000	12000	20000	15000	99	99	99	99	89	33	2
MASTER TL-D Super 80 15W/840	10000	17000	12000	12000	20000	15000	99	99	99	99	89	33	2
MASTER TL-D Super 80 58W/840	10000	17000	12000	12000	20000	15000	99	99	99	99	89	33	2
MASTER TL-D Super 80 30W/865	10000	17000	12000	12000	20000	15000	99	99	99	99	89	33	2
MASTER TL-D Super 80 58W/865	10000	17000	12000	12000	20000	15000	99	99	99	99	89	33	2
MASTER TL-D Super 80 15W/827	10000	17000	12000	12000	20000	15000	99	99	99	99	89	33	2
MASTER TL-D Super 80 15W/830	10000	17000	12000	12000	20000	15000	99	99	99	99	89	33	2
MASTER TL-D Super 80 23W/830	10000	17000	12000	12000	20000	15000	99	99	99	99	89	33	2
MASTER TL-D Super 80 23W/840	10000	17000	12000	12000	20000	15000	99	99	99	99	89	33	2
MASTER TL-D Super 80 30W/830	10000	17000	12000	12000	20000	15000	99	99	99	99	89	33	2
MASTER TL-D Super 80 30W/840	10000	17000	12000	12000	20000	15000	99	99	99	99	89	33	2
MASTER TL-D Super 80 36W/830	10000	17000	12000	12000	20000	15000	99	99	99	99	89	33	2
MASTER TL-D Super 80 58W/830	10000	17000	12000	12000	20000	15000	99	99	99	99	89	33	2

3rd additional technical data

Produktnavn	LLMF EM 2000h Rated (%)	LLMF EM 4000h Rated (%)	LLMF EM 6000h Rated (%)	LLMF EM 8000h Rated (%)	LLMF EM 12000h Rated (%)	LLMF EM 16000h Rated (%)	LLMF EM 20000h Rated (%)
MASTER TL-D Super 80 18W/827	96	95	94	93	92	91	90
MASTER TL-D Super 80 1m 36W/830	96	95	94	93	92	91	90
MASTER TL-D Super 80 38W/830	96	95	94	93	92	91	90
MASTER TL-D Super 80 18W/830	96	95	94	93	92	91	90
MASTER TL-D Super 80 1m 36W/840	96	95	94	93	92	91	90
MASTER TL-D Super 80 38W/840	96	95	94	93	92	91	90

Mer data se neste side

TL-D

MASTER TL-D Super 80



3rd additional technical data (forts.)

Produktnavn	LLMF EM	LLMF EM	LLMF EM	LLMF EM	LLMF EM	LLMF EM	LLMF EM
	2000h Rated	4000h Rated	6000h Rated	8000h Rated	12000h Rated	16000h Rated	20000h Rated
	(%)	(%)	(%)	(%)	(%)	(%)	(%)
MASTER TL-D Super 80 18W/840	96	95	94	93	92	91	90
MASTER TL-D Super 80 70W/840	96	95	94	93	92	91	90
MASTER TL-D Super 80 36W/840	96	95	94	93	92	91	90
MASTER TL-D Super 80 18W/865	96	95	94	93	92	91	90
MASTER TL-D Super 80 30W/827	96	95	94	93	92	91	90
MASTER TL-D Super 80 36W/827	96	95	94	93	92	91	90
MASTER TL-D Super 80 36W/865	96	95	94	93	92	91	90
MASTER TL-D Super 80 58W/827	96	95	94	93	92	91	90
MASTER TL-D Super 80 15W/840	96	95	94	93	92	91	90
MASTER TL-D Super 80 58W/840	96	95	94	93	92	91	90
MASTER TL-D Super 80 30W/865	96	95	94	93	92	91	90
MASTER TL-D Super 80 58W/865	96	95	94	93	92	91	90
MASTER TL-D Super 80 15W/827	96	95	94	93	92	91	90
MASTER TL-D Super 80 15W/830	96	95	94	93	92	91	90
MASTER TL-D Super 80 23W/830	96	95	94	93	92	91	90
MASTER TL-D Super 80 23W/840	96	95	94	93	92	91	90
MASTER TL-D Super 80 30W/830	96	95	94	93	92	91	90
MASTER TL-D Super 80 30W/840	96	95	94	93	92	91	90
MASTER TL-D Super 80 36W/830	96	95	94	93	92	91	90
MASTER TL-D Super 80 58W/830	96	95	94	93	92	91	90

Lagerdata

Produktnavn	El.nr.	Pakningstype	Beskrivelse pakningstype	Antall i kart.	Pakningsutførelse	Antall per pakning
MASTER TL-D Super 80 18W/827	3821243	ISL	I Sleeve Open End	25	25	1
MASTER TL-D Super 80 1m 36W/830	3821436	ISL	I Sleeve Open End	25	25	1
MASTER TL-D Super 80 38W/830	3821283	ISL	I Sleeve Open End	25	25	1
MASTER TL-D Super 80 18W/830	3821240	ISL	I Sleeve Open End	25	25	1
MASTER TL-D Super 80 1m 36W/840	3821437	ISL	I Sleeve Open End	25	25	1
MASTER TL-D Super 80 38W/840	3821284	ISL	I Sleeve Open End	25	25	1
MASTER TL-D Super 80 18W/840	3821242	ISL	I Sleeve Open End	25	25	1
MASTER TL-D Super 80 70W/840	3821200	ISL	I Sleeve Open End	25	25	1
MASTER TL-D Super 80 36W/840	3821293	UNP	Unpacked	25	25	1
MASTER TL-D Super 80 18W/865	3821255	ISL	I Sleeve Open End	25	25	1
MASTER TL-D Super 80 30W/827	3821235	ISL	I Sleeve Open End	25	25	1
MASTER TL-D Super 80 36W/827	3821247	ISL	I Sleeve Open End	25	25	1
MASTER TL-D Super 80 36W/840	3821246	ISL	I Sleeve Open End	25	25	1
MASTER TL-D Super 80 36W/865	3821248	ISL	I Sleeve Open End	25	25	1
MASTER TL-D Super 80 58W/827	3821253	ISL	I Sleeve Open End	25	25	1
MASTER TL-D Super 80 15W/840	3821266	ISL	I Sleeve Open End	25	25	1
MASTER TL-D Super 80 58W/840	3821252	ISL	I Sleeve Open End	25	25	1
MASTER TL-D Super 80 30W/865	3821201	ISL	I Sleeve Open End	25	25	1
MASTER TL-D Super 80 58W/865	3821254	ISL	I Sleeve Open End	25	25	1
MASTER TL-D Super 80 15W/827	3821238	ISL	I Sleeve Open End	25	25	1
MASTER TL-D Super 80 15W/830	3821265	ISL	I Sleeve Open End	25	25	1
MASTER TL-D Super 80 23W/830	3821423	ISL	I Sleeve Open End	25	25	1
MASTER TL-D Super 80 23W/840	3821227	ISL	I Sleeve Open End	25	25	1
MASTER TL-D Super 80 30W/830	3821270	ISL	I Sleeve Open End	25	25	1
MASTER TL-D Super 80 30W/840	3821271	ISL	I Sleeve Open End	25	25	1
MASTER TL-D Super 80 36W/830	3821244	ISL	I Sleeve Open End	25	25	1
MASTER TL-D Super 80 18W/830	3821290	UNP	Unpacked	25	25	1
MASTER TL-D Super 80 18W/840	3821291	UNP	Unpacked	25	25	1
MASTER TL-D Super 80 36W/830	3821292	UNP	Unpacked	25	25	1
MASTER TL-D Super 80 58W/830	3821294	UNP	Unpacked	25	25	1
MASTER TL-D Super 80 58W/840	3821295	UNP	Unpacked	25	25	1

Produktnavn	Pakningslengde	Pakningsbredde	Pakningshøyde	Gross weight per piece	Net weight per piece	Strekkode EAN-1	Strekkode EAN
	(mm)	(mm)	(mm)	(g)	(g)		
MASTER TL-D Super 80 18W/827	644	149	146	88.80	68.90	8711500631626	8711500631633
MASTER TL-D Super 80 1m 36W/830	1026	149	149	150.80	120.00	8711500558749	8711500558756
MASTER TL-D Super 80 38W/830	1110	149	146	161.80	133.00	8711500558800	8711500558817
MASTER TL-D Super 80 18W/830	639	149	147	88.26	71.00	8711500631657	8711500631664
MASTER TL-D Super 80 1m 36W/840	1026	149	149	150.80	120.00	8711500558770	8711500558787
MASTER TL-D Super 80 38W/840	1110	149	146	161.80	133.00	8711500558831	8711500558848
MASTER TL-D Super 80 18W/840	639	149	147	88.26	71.00	8711500631718	8711500631725
MASTER TL-D Super 80 70W/840	1836	149	149	257.60	202.70	8711500615923	8711500615930
MASTER TL-D Super 80 36W/840	1231	154	157	182.00	164.10	8711500610188	8711500632494
MASTER TL-D Super 80 18W/865	624	149	146	88.80	71.00	8711500631770	8711500631787

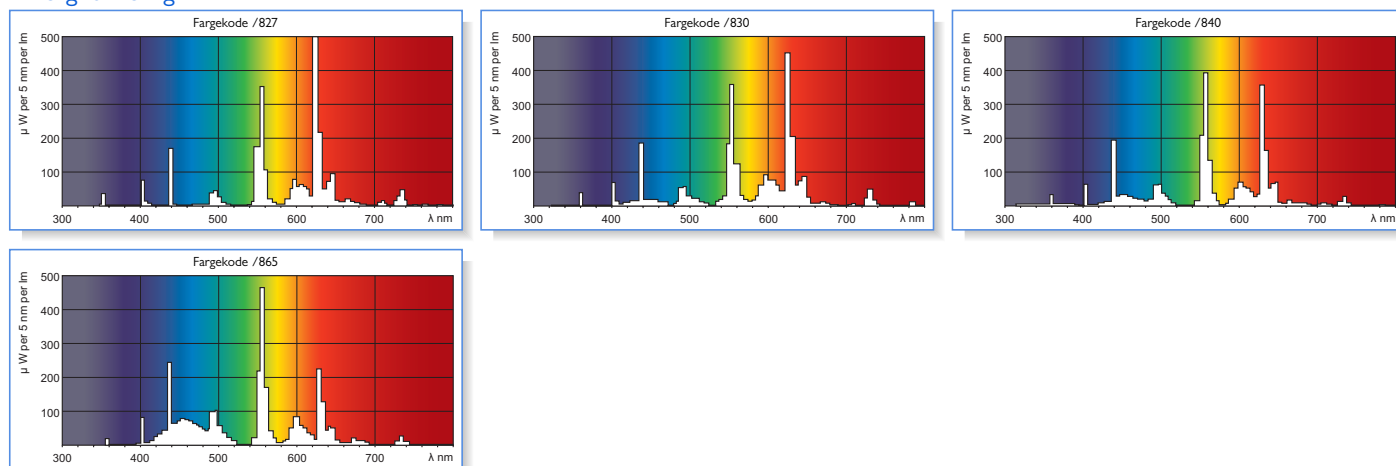
Mer data se neste side

TL-D
MASTER TL-D Super 80

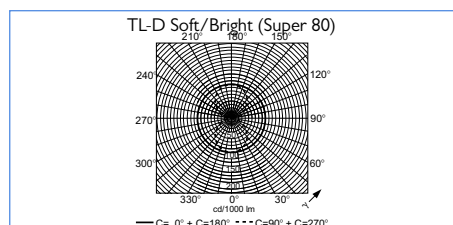


Produktnavn	Pakningslengde (mm)	Pakningsbredde (mm)	Pakningshøyde (mm)	Gross weight per piece (g)	Net weight per piece (g)	Strekkode EAN-I	Strekkode EAN
MASTER TL-D Super 80 30W/827	952	141	141	131.60	103.60	8711500631800	8711500631817
MASTER TL-D Super 80 36W/827	1240	149	149	174.70	138.40	8711500631923	8711500631930
MASTER TL-D Super 80 36W/840	1249	149	147	166.50	134.50	8711500632012	8711500632029
MASTER TL-D Super 80 36W/865	1267	150	150	158.80	124.60	8711500632074	8711500632081
MASTER TL-D Super 80 58W/827	1541	149	149	216.80	172.60	8711500632104	8711500632111
MASTER TL-D Super 80 15W/840	500	141	141	74.00	59.60	8711500702807	8711500722317
MASTER TL-D Super 80 58W/840	1556	149	147	211.26	167.00	8711500632197	8711500632203
MASTER TL-D Super 80 30W/865	952	141	141	131.60	103.60	8711500631893	8711500631909
MASTER TL-D Super 80 58W/865	1570	150	150	209.40	159.40	8711500632258	8711500632265
MASTER TL-D Super 80 15W/827	500	141	141	74.00	59.60	8711500702784	8711500722287
MASTER TL-D Super 80 15W/830	500	141	141	74.00	59.60	8711500702791	8711500722270
MASTER TL-D Super 80 23W/830	1020	149	146	148.52	120.00	8711500558633	8711500558640
MASTER TL-D Super 80 23W/840	1020	149	146	148.52	120.00	8711500558701	8711500558725
MASTER TL-D Super 80 30W/830	952	141	146	138.68	103.60	8711500631831	8711500631848
MASTER TL-D Super 80 30W/840	952	141	141	131.56	103.60	8711500631862	8711500631879
MASTER TL-D Super 80 36W/830	1249	149	147	220.00	188.00	8711500631954	8711500631961
MASTER TL-D Super 80 18W/830	623	152	157	83.38	68.90	8711500610546	8711500632432
MASTER TL-D Super 80 18W/840	623	152	157	98.60	84.12	8711500610126	8711500632456
MASTER TL-D Super 80 36W/830	1231	154	157	156.30	138.40	8711500610171	8711500632470
MASTER TL-D Super 80 58W/830	1530	152	157	185.40	160.84	8711500610195	8711500632517
MASTER TL-D Super 80 58W/840	1530	152	157	182.00	157.44	8711500610294	8711500632531

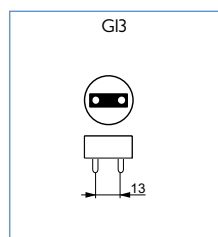
Energifordeling



Polar light distribution



Sokkel



TL-D

MASTER TL-D Super 80



Additional extended technical data

Produktnavn	Lamp Wattage EM 25°C, Rated	Lamp Wattage EM 25°C, Nominal	Lyskildestrøm ved 25°C	lyskilde spenning 25°C	Middel-luminanse EM	Flux nominel ved 25°C	Ideel temperatur
	(W)	(W)	(A)	(V)	(cd/cm ²)	(lm)	(°C)
MASTER TL-D Super 80 18W/827	18.0	18	0.360	59	1.00	1350	25
MASTER TL-D Super 80 1m 36W/830	36.0	36	0.560	80	1.40	3100	25
MASTER TL-D Super 80 38W/830	38.0	38	0.430	104	1.40	3350	25
MASTER TL-D Super 80 18W/830	18.0	18	0.360	59	1.00	1350	25
MASTER TL-D Super 80 1m 36W/840	36.0	36	0.560	80	1.40	3100	25
MASTER TL-D Super 80 38W/840	38.0	38	0.430	104	1.40	3350	25
MASTER TL-D Super 80 18W/840	18.0	18	0.360	59	1.00	1350	25
MASTER TL-D Super 80 70W/840	70.0	70	0.690	132	1.50	6200	25
MASTER TL-D Super 80 36W/840	36.0	36	0.440	103	1.25	3350	25
MASTER TL-D Super 80 18W/865	18.0	18	0.360	59	0.95	1300	25
MASTER TL-D Super 80 30W/827	30.0	30	0.360	98	1.10	2400	25
MASTER TL-D Super 80 36W/827	36.0	36	0.440	103	1.25	3350	25
MASTER TL-D Super 80 36W/865	36.0	36	0.440	103	1.20	3250	25
MASTER TL-D Super 80 58W/827	58.5	58	0.670	111	-	5240	25
MASTER TL-D Super 80 15W/840	15.0	15	0.335	51	1.00	1000	25
MASTER TL-D Super 80 58W/840	58.5	58	0.670	111	-	5240	25
MASTER TL-D Super 80 30W/865	30.0	30	0.360	98	1.05	2300	25
MASTER TL-D Super 80 58W/865	58.5	58	0.670	111	-	5000	25
MASTER TL-D Super 80 15W/827	15.0	15	0.340	51	1.00	1000	25
MASTER TL-D Super 80 15W/830	15.0	15	0.340	51	1.00	1000	25
MASTER TL-D Super 80 23W/830	23.0	23	0.295	95	0.95	2050	25
MASTER TL-D Super 80 23W/840	23.0	23	0.295	95	0.95	2050	25
MASTER TL-D Super 80 30W/830	30.0	30	0.360	98	1.10	2400	25
MASTER TL-D Super 80 30W/840	30.0	30	0.360	98	1.10	2400	25
MASTER TL-D Super 80 36W/830	36.0	36	0.440	103	1.25	3350	25
MASTER TL-D Super 80 58W/830	58.5	58	0.670	111	-	5240	25

2nd additional extended technical data

Produktnavn	Farge koordinat X	Farge koordinat Y	Sokkelinformasjon	ETIM gruppe
MASTER TL-D Super 80 18W/827	463	420	Grønt endestykke	EC000108
MASTER TL-D Super 80 1m 36W/830	440	403	Grønt endestykke	EC000108
MASTER TL-D Super 80 38W/830	440	403	Grønt endestykke	EC000108
MASTER TL-D Super 80 18W/830	440	403	Grønt endestykke	EC000108
MASTER TL-D Super 80 1m 36W/840	380	380	Grønt endestykke	EC000108
MASTER TL-D Super 80 38W/840	380	380	Grønt endestykke	EC000108
MASTER TL-D Super 80 18W/840	380	380	Grønt endestykke	EC000108
MASTER TL-D Super 80 70W/840	380	380	Grønt endestykke	EC000108
MASTER TL-D Super 80 36W/840	380	380	Grønt endestykke	EC000108
MASTER TL-D Super 80 18W/865	313	337	Grønt endestykke	EC000108
MASTER TL-D Super 80 30W/827	463	420	Grønt endestykke	EC000108
MASTER TL-D Super 80 36W/827	463	420	Grønt endestykke	EC000108
MASTER TL-D Super 80 36W/865	313	337	Grønt endestykke	EC000108
MASTER TL-D Super 80 58W/827	463	420	Grønt endestykke	EC000108
MASTER TL-D Super 80 15W/840	380	380	Grønt endestykke	EC000108
MASTER TL-D Super 80 58W/840	380	380	Grønt endestykke	EC000108
MASTER TL-D Super 80 30W/865	313	337	Grønt endestykke	EC000108
MASTER TL-D Super 80 58W/865	313	337	Grønt endestykke	EC000108
MASTER TL-D Super 80 15W/827	463	420	Grønt endestykke	EC000108
MASTER TL-D Super 80 15W/830	440	403	Grønt endestykke	EC000108
MASTER TL-D Super 80 23W/830	440	403	Grønt endestykke	EC000108
MASTER TL-D Super 80 23W/840	380	380	Grønt endestykke	EC000108
MASTER TL-D Super 80 30W/830	440	403	Grønt endestykke	EC000108
MASTER TL-D Super 80 30W/840	380	380	Grønt endestykke	EC000108
MASTER TL-D Super 80 36W/830	440	403	Grønt endestykke	EC000108
MASTER TL-D Super 80 58W/830	440	403	Grønt endestykke	EC000108

Surface luminance

