








# Fluxe 185 HV



Fluxe 185 HV							
Vare	El nr	Farge	Watt	Lumen	Kelvin <sup>o</sup>	Tilførsel	Dimming
Fluxe 185 HV-IC	3228910	Hvit	12,4	1250	2700	230V	Fase avsnitt
Fluxe 185 HV-IC	3228804	Hvit	11,5	1250	3000	230V	Fase avsnitt
Fluxe 185 HV-IC	3228913	Hvit	17,7	2000	2700	230V	Fase avsnitt
Fluxe 185 HV-IC	3228874	Hvit	19,2	2000	3000	230V	Fase avsnitt

Informasjon							
Vare	Montasje	IP	Hull L x B (mm)	L x B x H (mm)	Levetid	Produsent	Bilde
Fluxe 185 HV	Innfeldt	44	185	230x85	50.000 t	Illuxtron	

Tilbehør							
Vare	El nr	Modell	Type				Bilde
Nettledning	3228817	Wieland	605205BL0000				
Nettledning	3228826	Schuko	595205BL0000				
Nettledning	3228818	Koblingsboks	615205BL0000				
Fordeler	3228821	Wieland	609305BL0000				
Fordeler	3228827	Schuko	599305BL0000				
Fordeler	3228822	Koblingsboks	619305BK0000				
Skjøteledning	3228819	3 meter	545205BL1500				
Dimmekabel	3228823	Bunnlast	585205BL0000				
Avlastn. plate	3228885	Ø-290mm					

Fluxe 185 HV er en LED downlight som kobles direkte på 230V

Lysspredning 60°

Dimmer kan belastes med 75%

Automat 16A (B) kan belastes med 300 stk

Monteres i kasser i isolert himling

Fjærene kan avvike fra bildet

**ElektroEnergi AS**

www.elektroenergi.no

kundeservice@elektroenergi.com

63 81 44 05