



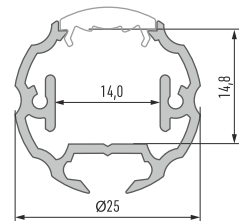
Karta produktu

Data sheet / Каталогная карта

Profil LED

Profile LED / Профиль LED

COSMO











Profil LED COSMO Profile LED COSMO / Профиль LED COSMO

	BIŁY (lakierowany) white (lacquered) / белый (лакированный)	CZARNY (anodowany) black (anodized) / черный (анодированный)	INOX (anodowany) inox (anodized) / inox (анодированный)	SREBRNY (anodowany) silver (anodized) / серебряный (анодированный)	SUROWY raw / сырой
					
Wymiary (mm) Dimensions (mm) / Размеры (мм)	1000, 2020, 3000				
Szerokość taśmy LED (mm) LED strip width (mm) / Ширина светодиодной ленты (мм)	do 12 up to 12 / до 12				
Zastosowanie Application / Применение	profil okrągły/regulowany – do oświetlenia wnętrza szaf, zastępujący podstawową budowę drążka. Do oświetlenia dekoracyjnego i punktowego round / adjustable profile. For lighting the interior of closets - used instead of the basic construction of the closet bar. For the spot and decorative lighting / профиль круглый/регулируемый. Для внутреннего освещения шкафов, заменяющий базовую конструкцию штанги. Для декоративного и точечного освещения				

Klosze (PVC/PMMA/PC) Covers / Рассеиватели

Wymiary [mm] Dimensions (mm) / Размеры (мм): 1000, 2020, 3000









TRANSPARENTNY transparent / прозрачный	MROŻONY frozen / изморозь	MLECZNY milky / молочный	FROSTED frosted / матовый	FROSTED MLECZNY milky frosted / матовый молочный	CZARNY PMMA black PMMA / черный PMMA	LENS 15 lens 15 / lens 15	LENS 30 lens 30 / lens 30
BASIC							
							
PMMA 95% PVC 88% PC 92%	PMMA 78% PVC 66% PC 67%	PMMA 51% PVC 44% PC 36%	PMMA 90%	PMMA 83%	PMMA 23,90%	PMMA 92%	PMMA 92%

Zaślepi do profilu LED COSMO (aluminium, tworzywo sztuczne, tworzywo sztuczne lakierowane*)

End caps for LED profile COSMO (aluminum, plastic, plastic lacquered*) / Заглушки для профиля LED COSMO (алюминий, пластик, пластик лакированный*)

CZARNY black / черный	SREBRNY silver / серебряный	CZARNY black / черный	SREBRNY silver / серебряный	BIŁY white / белый	CZARNY black / черный	INOX inox / inox	SREBRNY / SZARY silver / gray / серебряный / серый
Z OTWOREM with a hole / с отверстием		BEZ OTWORU without a hole / без отверстия			Z OTWOREM TRASOWANYM with push-hole / с размеченным отверстием		
							
REGULACYJNA Z OTWOREM adjustment cap with hole / регулировочная с отверстием		REGULACYJNA BEZ OTWORU adjustment cap without hole / регулировочная без отверстия			REGULACYJNA adjusting ring / регулировочная		
							

Dodatki Accessories / Аксессуары

uchwyt COSMO metalowy metal mounting clip COS- MO / крепление COSMO металлическое	podstawka hinge joint base / подставка	przegub żeński female hinge joint / шарнир типа мама	przegub męski male hinge joint / шарнир типа папа	zawias hinge / петля	profil pomocniczy METRO assembly profile METRO / вспомогательный профиль METRO	profil montażowy COSMO M1 mounting profile COSMO M1 / монтажный профиль COSMO M1	śruba radełkowana knurled screw / винт с накатанной головкой
							
rozeta – kołnierzyk chrom ø 25 mm BASIC collar ø 25 mm chrome / держатель штанги ø 25 mm	rozeta – wysoka pełna HIGH collar – full end / держатель высокий глухой	rozeta – wysoka przelotowa HIGH collar – with hole / держатель высокий с отвер- стием	rozeta – niska pełna LOW collar – full end / держатель выносной низкий глухой	rozeta – niska przelotowa LOW collar – with hole / держатель выносной низкий с отверстием	łącznik łutowy 120° angular connector 120° / угловой соединитель 120°	łącznik łutowy 90° angular connector 90° / угловой соединитель 90°	łącznik prosty straight connector / прямой соединитель
